

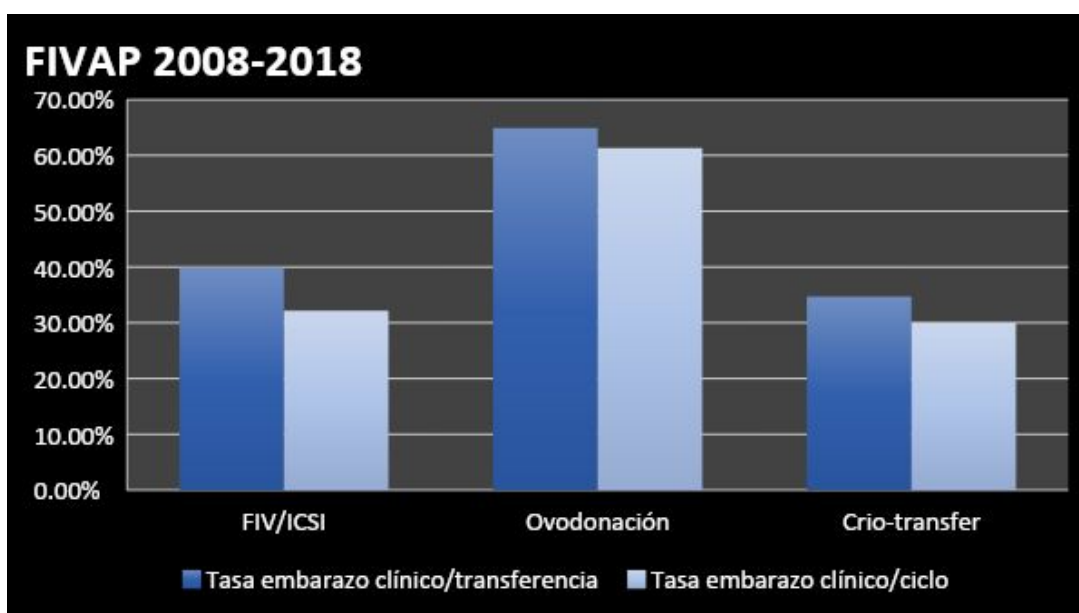
Resultados obtenidos en el periodo 2008-2018



El Centro de Asistencia a la Reproducción Humana de Canarias (FIVAP) colabora todos los años con el registro de la SEF (Sociedad Española de fertilidad). La misión del registro SEF es la de “organizar y coordinar la recogida de datos de actividad de técnicas de reproducción asistida (TRA) en España y garantizar el correcto análisis y difusión de los datos, mediante el diseño, implantación y mantenimiento de un sistema de registro basado en valores de calidad, respeto a la legislación vigente y homologación a nivel internacional”. La información global del registro SEF la puede encontrar en www.registrosef.com. Puede acceder a los datos públicos de los centros a través de este enlace nuevo.sefertilidad.com/pacientes/datos-centros.php.

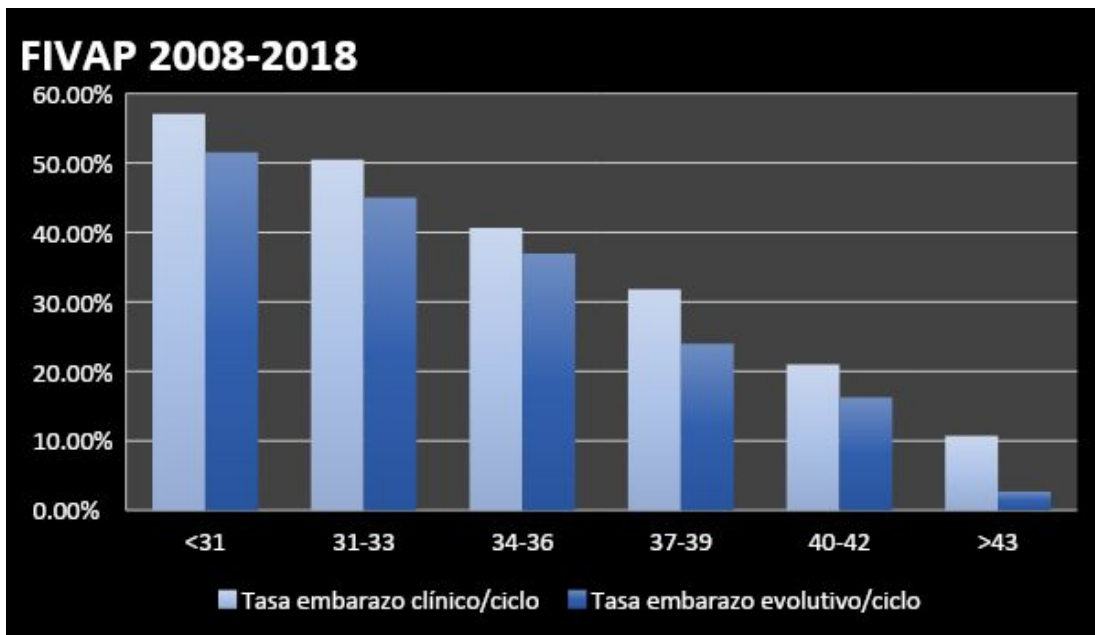
FIV/ICSI	40 de 100 (<i>en mujeres entre 28 y 46 años</i>)*
OVODONACIÓN	65 de 100 (<i>cualquier edad</i>)
CRIOTRANSFERENCIA	35 de 100 (<i>FIV/ICSI + OVODONACIÓN</i>)

*Como se observa en las siguientes gráficas estos números varían considerablemente en función de la edad, desde un 63% aproximadamente por debajo de los 31 años a un 27% aproximadamente entre 40 y 42 años.



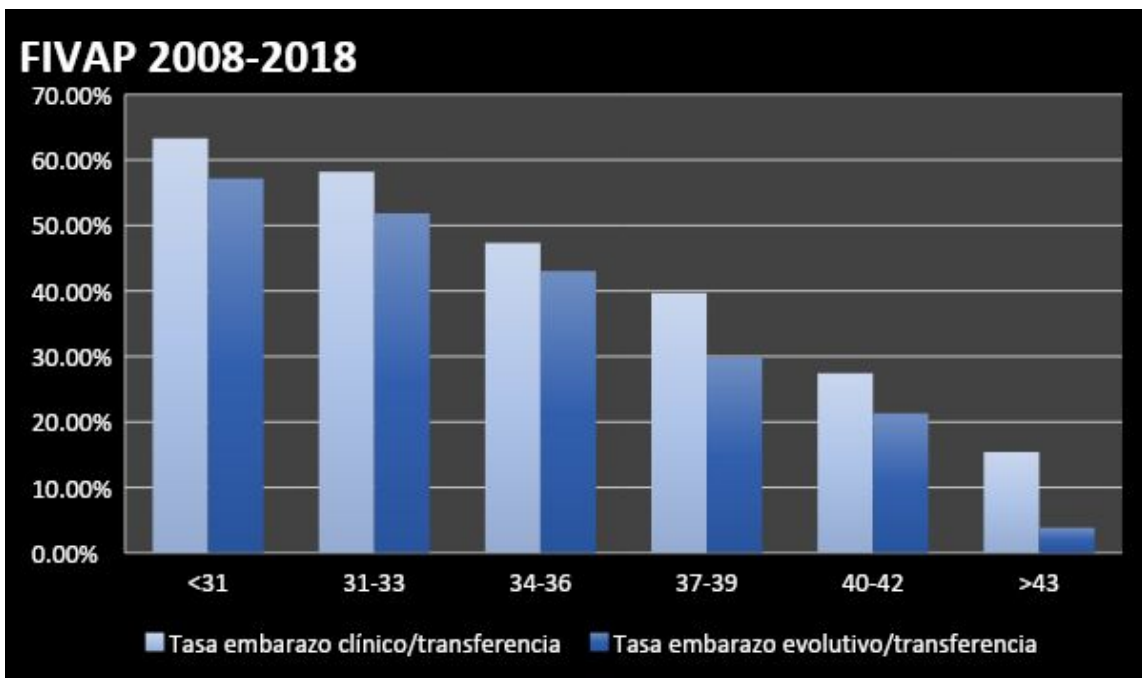
La **Edad** es un factor importante que influye en la posibilidad de obtener un embarazo mediante técnicas de reproducción asistida.

En la figura adjunta mostramos las **tasas de embarazo en función de la edad de las pacientes** sometidas a tratamiento de reproducción asistida en nuestro centro.



En algunos casos no se puede realizar transferencia embrionaria por diferentes razones: No se ha producido fecundación de ninguno de los ovocitos inseminados, los embriones no han evolucionado y no tienen calidad suficiente para considerar su transferencia o clínicamente se desaconseja la transferencia de embriones a la paciente por el estado que presenta en ese momento.

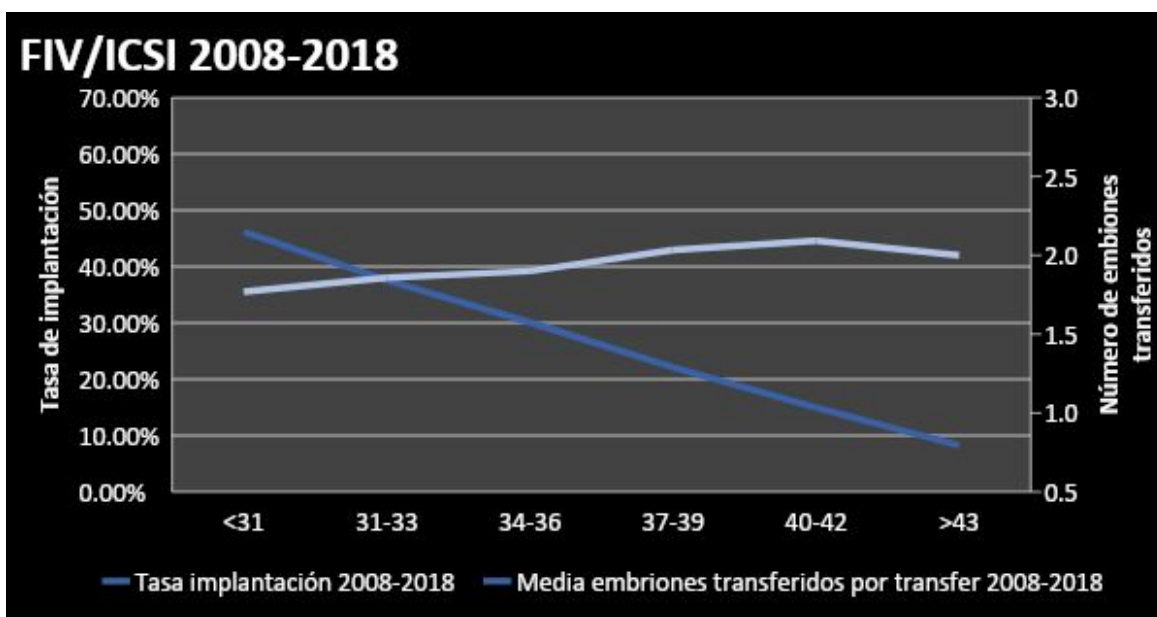
A continuación, presentamos la **tasa de embarazo en función de la edad de la paciente y solo en los casos en que se ha realizado transferencias.**



Implantación 2008/2018

La tasa de implantación se puede ver afectada por la calidad embrionaria y la edad de la paciente.

En la siguiente gráfica mostramos **la tasa de implantación y el número de embriones que se transfieren** al útero en función de la edad de la paciente.



Terminología en reproducción:

FIV / ICSI: Ciclos de estimulación ovárica en los cuales se ha realizado para la inseminación de los ovocitos de la paciente la FIV tradicional o la ICSI.

CRIOTRANSFERENCIA: Transferencia de embriones descongelados.

DONACIÓN DE OVOCITOS: Ovocitos obtenidos de la estimulación ovárica de donantes, los ovocitos obtenidos han sido donados a pacientes que no pueden utilizar sus propios óvulos.

EMBARAZO CLÍNICO: embarazo con visualización ecográfica de uno o más sacos gestacionales.

EMBARAZO EVOLUTIVO: embarazo con visualización ecográfica de uno o más sacos gestacionales con latido cardiaco después de las 12 semanas de gestación.

TASA DE EMBARAZO CLÍNICO POR CICLO: porcentaje de pacientes que se quedan embarazadas por ciclo de estimulación realizado.

TASA DE EMBARAZO CLÍNICO POR TRANSFER: porcentaje de pacientes que se quedan embarazadas por transferencia de embriones realizada.

TASA DE IMPLANTACIÓN: porcentaje de embriones que se implantan en el útero después de la transferencia.